


















Calendario de SHARE Early Head Start – Niños 16 de Marzo – 3 de Abril, 2020 Padres – Actividades para niños en el Hogar

Encuentra juegos, canciones y juegos con los dedos en línea.

| Lunes, 16 de Marzo | Martes, 17 de Marzo | Miercoles, 18 de Marzo | Jueves, 19 de Marzo | Viernes, 20 de Marzo |
|--|--|---|---|---|
| <p>Abrace y hable con su niño pequeño durante las comidas, cambiar pañales / ir al baño y durante todo el día. Use palabras descriptivas mientras habla y haga contacto visual.</p>  | <p>Lea un libro con su niño pequeño, déjelo sostener el libro y aprenda a pasar las páginas.</p>  | <p>Diversión y juegos, juegue Peek-a-boo y otros juegos divertidos.</p>  | <p>Cante Baby Shark y haga contacto visual con su niño pequeño. ¡Haga movimientos con las manos y diviértese!</p>  | <p>Mire y describa, mire en un espejo con su niño pequeño y describa las partes faciales y corporales. Vea si pueda repetir las palabras.</p>  |
| <p>Lunes, 23 de Marzo</p> <p>Juego en el piso: haga rodar una pelota o un juguete favorito de un lado a otro para fomentar el desarrollo muscular fuerte.</p>  | <p>Martes, 24 de Marzo</p> <p>Haga sonidos de animales o jueguelos en su teléfono / computadora, y vea si su hijo puede imitar los sonidos, y nombre al animal.</p>  | <p>Miercoles, 25 de Marzo</p> <p>Juegue con los dedos: La harañita pequeña-Haga los movimientos de las manos mientras cantas. Habla y describe los movimientos.</p>  | <p>Jueves, 26 de Marzo</p> <p>Mire por la ventana y describa lo que ve. Identifique y señale elementos interesantes en el entorno. "Te veo mirando al perro marrón".</p>  | <p>Viernes, 27 de Marzo</p> <p>Tenga una conversación con su niño pequeño. Dele tiempo para que su niño responda con gestos o palabras.</p>  |
| <p>Lunes, 30 de Marzo</p> <p>Fomente las habilidades de agarre y retención. Siéntese y juegue con su niño pequeño y déjelo garabatear / escribir con lápices / crayones y papel. ¡Hable sobre lo que dibujan y aliente sus habilidades de escritura!</p>  | <p>Martes, 31 de Marzo</p> <p>Diversión con los pies: haga, este cerdito con los dedos de los pies de su niño. Observe su respuesta y siga las señales de su hijo. Haz contacto visual y diviértete!</p>  | <p>Miercoles, 1 de Abril</p> <p>Toque calmante: masajee suavemente las manos y los brazos de su pequeño. Describa lo que está haciendo y cómo se siente. Pregúntele a su niño cómo se siente y déjelo masajear su mano.</p>   | <p>Jueves, 2 de Abril</p> <p>Caras graciosas: haga caras graciosas y permita que su niño reaccione. ¿Sonríen? Describa y hable sobre lo que esta haciendo. "Ve que te gusta cuando sonrío".</p>   | <p>Viernes, 3 de Abril</p> <p>Fotos de familia: mire fotos de familia y hable sobre la familia y amigos. Permítale señalar y / o decir quién está en las fotos.</p>  |