
















**Calendario de SHARE Head Start – Preescolar  
para niños en el Hogar**

**16 de March – 3 de Abril, 2020**

**Padres- Actividades**

Encuentra juegos, canciones y juegos con los dedos en línea.

<p>Lunes, 16 de Marzo</p> <p>Hable con su preescolar durante las comidas y durante todo el día. Use palabras descriptivas mientras habla y haga contacto visual.</p> 	<p>Martes, 17 de Marzo</p> <p>Lea un libro con su niño, déjelo sostener el libro y pasar las páginas. Sigue su ejemplo y deja que te lean.</p> 	<p>Miércoles, 18 de Marzo</p> <p>Diversión y juegos, juegue a las escondidas y otros juegos divertidos.</p> 	<p>Jueves, 19 de Marzo</p> <p>Cante Baby Shark y haga contacto visual con su preescolar. Haga movimientos con las manos y diviértase!</p> 	<p>Viernes, 20 de Marzo</p> <p>Mire y describa, mire en un espejo con su niño y describa partes faciales y corporales. A ver si sabe los nombres de diferentes partes del cuerpo.</p> 
<p>Lunes, 23 de Marzo</p> <p>Juego de piso: Haga rodar una pelota o un juguete favorito de un lado a otro para fomente el fuerte desarrollo muscular.</p> 	<p>Martes, 24 de Marzo</p> <p>Haga sonidos de animales o jueguelos en su teléfono / computadora, y vea si su hijo puede imitar los sonidos, y nombre al animal.</p> 	<p>Miércoles, 25 de Marzo</p> <p>Juego de dedos: La Araña paqueñita-Haga los movimientos de las manos mientras cante el juego de dedos. Hable y describa los movimientos.</p> 	<p>Jueves, 26 de Marzo</p> <p>Mire por la ventana y describa lo que va. Permítale identificar y señalar elementos interesantes en el entorno. Juegue a Yo-Veo y deje que adivine lo que estás viendo.</p> 	<p>Viernes, 27 de Marzo</p> <p>Tenga una conversación con su preescolar. Proporcione tiempo para que su preescolar responda con gestos o palabras.</p> 
<p>Lunes, 30 de Marzo</p> <p>Fomente las habilidades de agarre y agarre. Siéntese y juegue con su preescolar y déjelo garabatear / escribir con lápices / crayones y papel. ¡Hable sobre lo que dibujan y aliente sus habilidades de escritura!</p> 	<p>Martes, 31 de Marzo</p> <p>Cabeza, hombros, rodillas y dedos de los pies. Cante el juego de dedos con su niño para ayudarlo a desarrollar músculos y aprender partes del cuerpo.</p> 	<p>Miércoles, 1 de Abril</p> <p>Toque calmante: Masajee suavemente las manos y los brazos de sus preescolares. Describa lo que está haciendo y cómo se siente. Pregúntele a su hijo cómo se siente y déjelo masajear su mano.</p> 	<p>Jueves, 2 de Abril</p> <p>Caras graciosas: Haga caras graciosas y dé tiempo para que su preescolar reaccione. Describa y hable sobre diferentes emociones y cómo se sienten.</p> 	<p>Viernes, 3 de Abril</p> <p>Fotos de familia: Mire las fotos familiares y hable sobre familiares y amigos. Permítale señalar y / o decir quién está en las fotos.</p> 



Desarrollo del lenguaje y la alfabetización,



Desarrollo social y emocional,



Desarrollo físico,



Desarrollo cognitivo